



## Enquête d'insertion

Master 2 - Gestion d'actifs Asset Management 222

Enquête réalisée de décembre 2013 à février 2014  
auprès des diplômés de la promotion 2010/2011



## 24 DIPLOMES

- 24 ont pu être contactés
- 14 ont répondu à l'enquête

## PROFIL DES REpondANTS

Âge moyen des répondants

27



29%

71%

## EFFECTIF EN EMPLOI APRES :

3 mois	6 mois	18 mois	Au 1/12/2013	Eff.
9	11	14	14	14

## PRIMO INSERTION

Taux d'accès à un premier emploi:

Eff. 14 %\* 100%

Durée moyenne d'accès au 1er emploi en nb de mois

minimum 0 maximum 12 moyenne 3 médiane 2

Les différents modes de départ de la première entreprise : (base: 8 répondants)

► Une démission	3	38 %
► Une rupture conventionnelle	1	13 %
► Une fin de contrat	4	50 %
► Une fin de période d'essai à votre initiative	0	0 %
► Une fin de période d'essai à l'initiative de votre employeur	0	0 %
► Un licenciement	0	0 %

## Au 1er DECEMBRE 2013

Situation professionnelle des 14 répondants

Eff. %

► En emploi	14	100%
<i>Dont toujours dans le 1er emploi</i>	5	36%
► En recherche d'emploi	0	
► Ne recherche pas d'emploi	0	

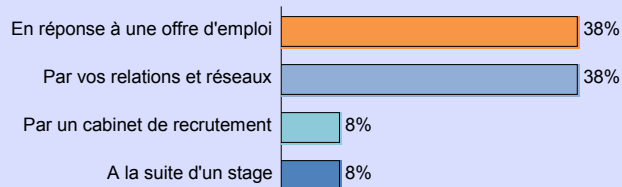
En poursuite d'études 0 0%

Taux d'insertion\*\*

\*\*Taux calculé sur la base des diplômés insérés sur le marché (exclut les poursuites d'études et diplômés ne recherchant pas d'emploi)

Eff. %\* 14 100%

Les principaux moyens d'accès à l'emploi actuel



## LES CARACTERISTIQUES DE L'EMPLOYEUR

Les secteurs

Eff. %\*

► Secteur privé	12	100%
► Secteur public	0	0%

Les 5 principales activités

Eff. %\*

► Activités des services financiers	7	54%
► Activités auxiliaires de services financiers et d'assurance	3	23%
► Assurance	2	15%
► Recherche-développement scientifique	1	8%

Lieu de travail

Eff. %\*

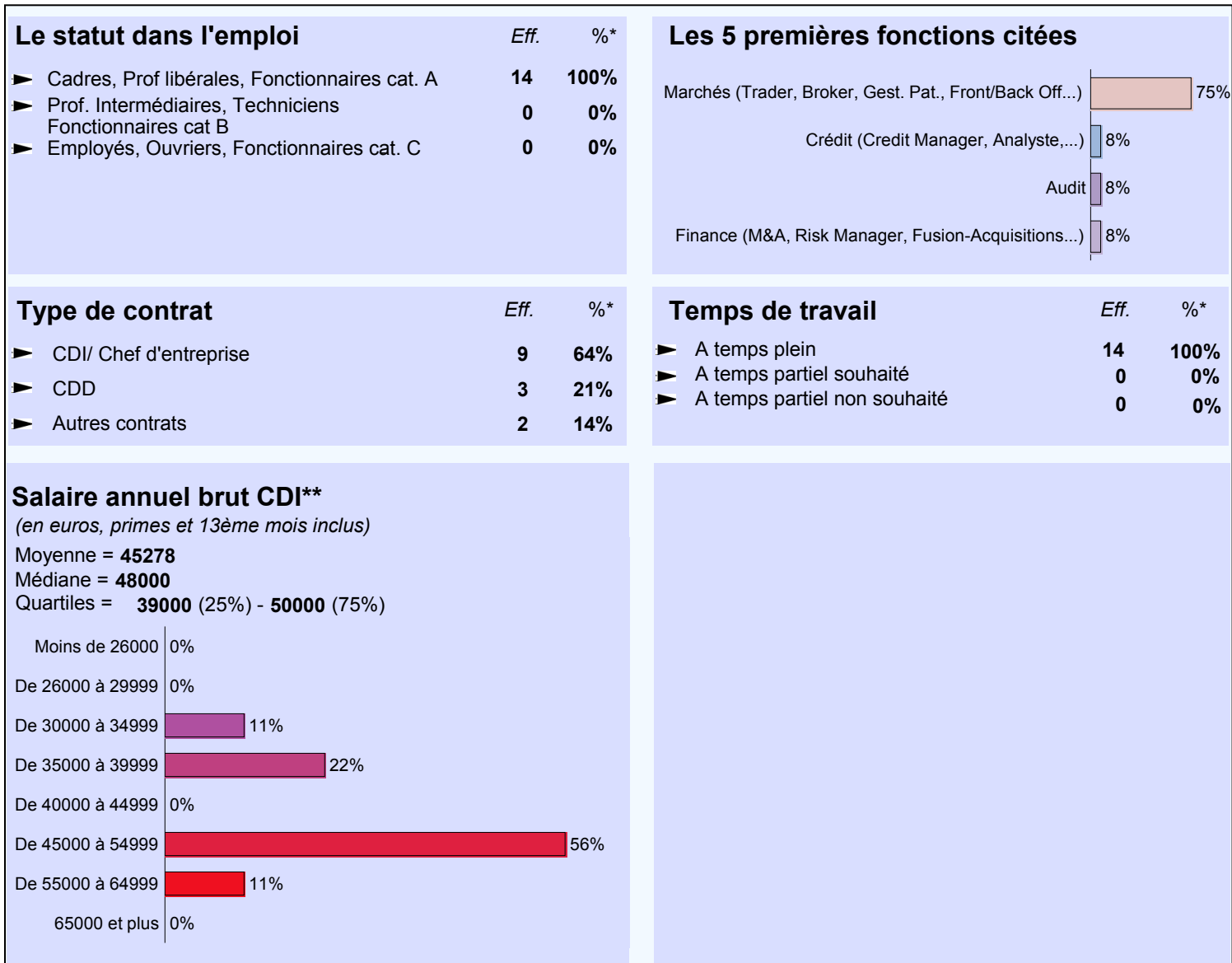
► Ile de France	11	79%
► Province	0	0%
► DOM-TOM	0	0%
► Etranger	3	21%

Taille

Eff.

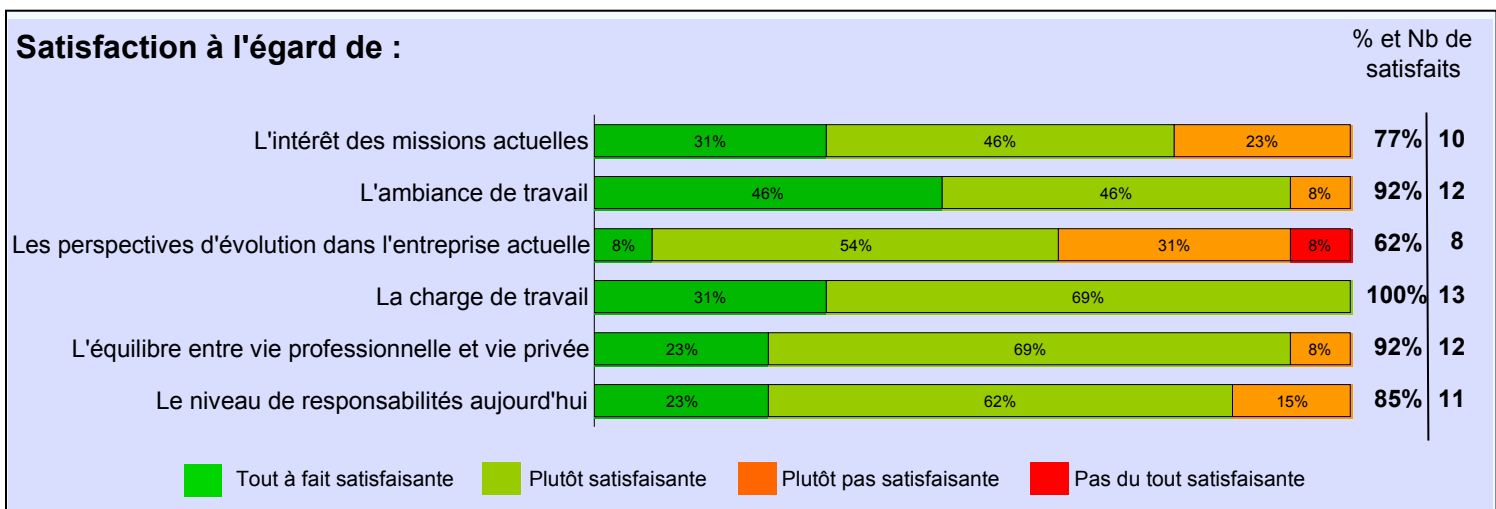
Plus de 1000 salariés	36%	5
De 250 à 999 salariés	14%	2
Moins de 249 salariés	50%	7
Ne sait pas	0%	0

## LES CARACTERISTIQUES DE L'EMPLOI OCCUPE



\*\* inclut CDI, chef d'entreprise, et les salariés hors France

## REGARD SUR L'EMPLOI OCCUPE



\* % à prendre avec précaution si l'effectif est inférieur à 10

## REGARD SUR L'EMPLOI OCCUPE

### Correspondance rémunération actuelle / rémunération anticipée lors du choix de la formation

	Eff.	%*
▶ au dessus de	0	0%
▶ conforme à	6	46%
▶ en dessous de	7	54%

### Les principales raisons du choix de l'emploi actuel

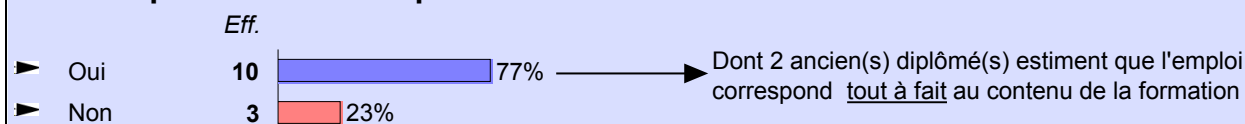
	Eff.	%*
▶ Le salaire proposé	2	8%
▶ L'autonomie accordée	2	8%
▶ Le secteur d'activité de l'entreprise	2	8%
▶ La notoriété de l'entreprise	2	8%
▶ La dimension internationale	2	8%

### Les efforts consentis pour occuper le poste actuel

	Eff.	%*
▶ Avez-vous dû déménager?	4	31%
▶ Avez-vous dû accepter un contrat autre qu'un CDI?	3	23%
▶ Avez-vous dû accepter un emploi qui ne correspondait pas au contenu pédagogique de votre formation?	1	8%
▶ Avez-vous dû accepter un salaire inférieur à ce que vous souhaitiez?	3	23%

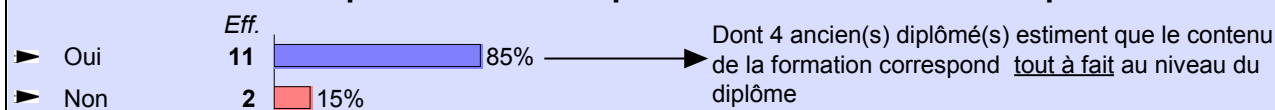
## ADEQUATION EMPLOI/ FORMATION

### Votre emploi actuel correspond-il au contenu de votre formation ?



## ADEQUATION NIVEAU DE L'EMPLOI / NIVEAU DE DIPLÔME

### Le niveau de votre emploi actuel correspond-il au niveau de votre diplôme ?



## OPINION SUR LA FORMATION

### Confiance dans les débouchés à l'issue de la formation



\* % à prendre avec précaution si l'effectif est inférieur à 10

## LISTE DES EMPLOYEURS (ordre alphabétique)

### Nom de l'entreprise ou administration actuelle (tel qu'exprimé par le répondant) :

2Ebp  
Allianz Global Investor  
Associés En Finance  
Bi-Sam  
Bnp Paribas  
Bnp Paribas Cardif  
Bpce  
Crédit Agricole Cib  
European Capital  
Finance Active  
Ping An Asset Management  
Quilvest Gestion  
Theam

## Les postes occupés au 1er décembre 2013

### Intitulé du poste (tel qu'exprimé par le répondant) :

Analyste Financier

Analyste Portefeuille

Assistant Trader

Business Analyst For Financial Software

Chargé D'Études Actuarielles

Consultant En Gestion De La Gestion De La Dette

Gérant - Analyste Crédit

Inspecteur Audit Bancaire

Investment Risk Management Des Pension Funds

Stratégiste Quantitatif

Vie - Analyse Risque De Marché Credit